














Name: \_\_\_\_\_

## Arbeitsplan



























### Woche vom 18.05. bis 22.05.2020






	Fach	Material	Aufgabe	Wohin damit?	✓	Unterschrift Eltern
Montag		AB	Lesen und schreiben Eu	rote Mappe		
		AB	Olaf geht auf Reisen 6	Lesemappe		
			Erklärvideo Verdoppeln anschauen (Homepage)			
			Mathebuch Seite 88			
		AB ✂, Kleber	Leben in der Wiese + Ausschneideseite	grüne Mappe		
		AB, Würfel, Spielfiguren	Löwenzahn-Spiel	grüne Mappe		
Dienstag			Lese-Malblatt 67/ 68	rote Mappe		
		AB	Olaf geht auf Reisen 7	Lesemappe		
			Erklärvideo Verdoppeln am Zwanzigerfeld anschauen (Homepage)			
			Mathebuch Seite 89			
		AB	Olaf geht auf Reisen 8 Male Olaf aus. Schneide ihn aus.	Hänge Olaf in deinem Zimmer auf.		
Mittwoch		AB, 😊	Einführung Sp sp	rote Mappe		
			Lesezwerg 19 (bitte erst den Rand abschneiden)	Lesezwerg-Sammelbox		
			Lese-Domino 31 (ausschneiden, mischen, legen, auf ein weißes Blatt aufkleben)	rote Mappe		
		AB	Verdoppeln, Wiederholung	blaue Mappe		
		AB	Station 2 – Die Tiere der Wiese	grüne Mappe		









21.05. Christi Himmelfahrt, 22.05. Ferientag



Woche vom 25.05. bis 29.05.2020





Montag			Seite 57			
			Seite 38 lesen			
			Erklärvideo Halbieren anschauen (Homepage)			
			Mathebuch Seite 90			
		<b>AB</b> 1. ausschneiden 2. legen 3. ins grüne Heft einkleben	grünes Heft			
Dienstag			Seite 90			
			<b>Lese-Domino 32</b> (ausschneiden, mischen, legen, auf ein weißes Blatt aufkleben)	rote Mappe		
			Erklärvideo Halbieren am Zwanzigerfeld anschauen (Homepage)			
			Mathebuch Seite 91			
			Trainingsheft Seite 42			
		Blumen, Blätter, Kleber, Karton	<b>Lesezeichen basteln</b>	Postmappe		
Mittwoch			Seite 91			
			<b>Lesezwerg 20</b> (bitte erst den Rand abschneiden)	Lesezwerg-Sammelbox		
		<b>AB</b>	Halbieren, Wiederholung	blaue Mappe		
		<b>AB</b>	<b>Wiesenblumen</b> (Bestimmungsblatt auf der Homepage)	grüne Mappe		
Donnerstag			<b>Purzelwörter 23</b> 1. Decke das Wort unten ab. 2. Schreibe das Wort in dein Elchheft. 3. Schau nach.	rote Mappe		
			<b>Lese-Malblatt 69/ 70</b>			
			Trainingsheft Seite 44			
		<b>AB</b>	<b>Tiere und Pflanzen der Wiese</b>	grüne Mappe		

Freitag			Seite 74/ 75 lesen			
		AB	Der Name des Trolls			
			Trainingsheft Seite 45			
		Faltpapier, Kugel, Faden	Falte ein Becherspiel. (Erklärvideo auf der Homepage)			

	Computer oder Smartphone	AntonApp			
	Computer oder Smartphone	www.antolin.de			
	AB auf der Homepage	Station 4 + Steckbriefe	grüne Mappe		
	AB 	Lesezweig Schreibe zu den Bildern deinen eigenen Lesezweig.	Postmappe		
	AB 	Lesezweig Erfinde eine Geschichte. Schreibe und male deinen eigenen Lesezweig.	Postmappe		
	AB	Verdoppeln (malen und rechnen)	blaue Mappe		
	AB	Halbieren (malen und rechnen)	blaue Mappe		
		<a href="http://learningapps.org/watch?v=v601sbwj">http://learningapps.org/watch?v=v601sbwj</a>			

Freitag, 29.05.2020 zwischen 15 und 18 Uhr wird alles bei dir abgeholt.  
Da musst du fertig sein!

Das gibst du ab:

- weiße Tasche! (Zum Hin- und Hertragen!)
- Postmappe!
- Mathebuch
- Trainingsheft
- rote Mappe mit Arbeitsblättern
- blaue Mappe mit Arbeitsblättern
- grüne Mappe mit Arbeitsblättern
- -Heft
- -Heft
-  Libelle
-  Eule